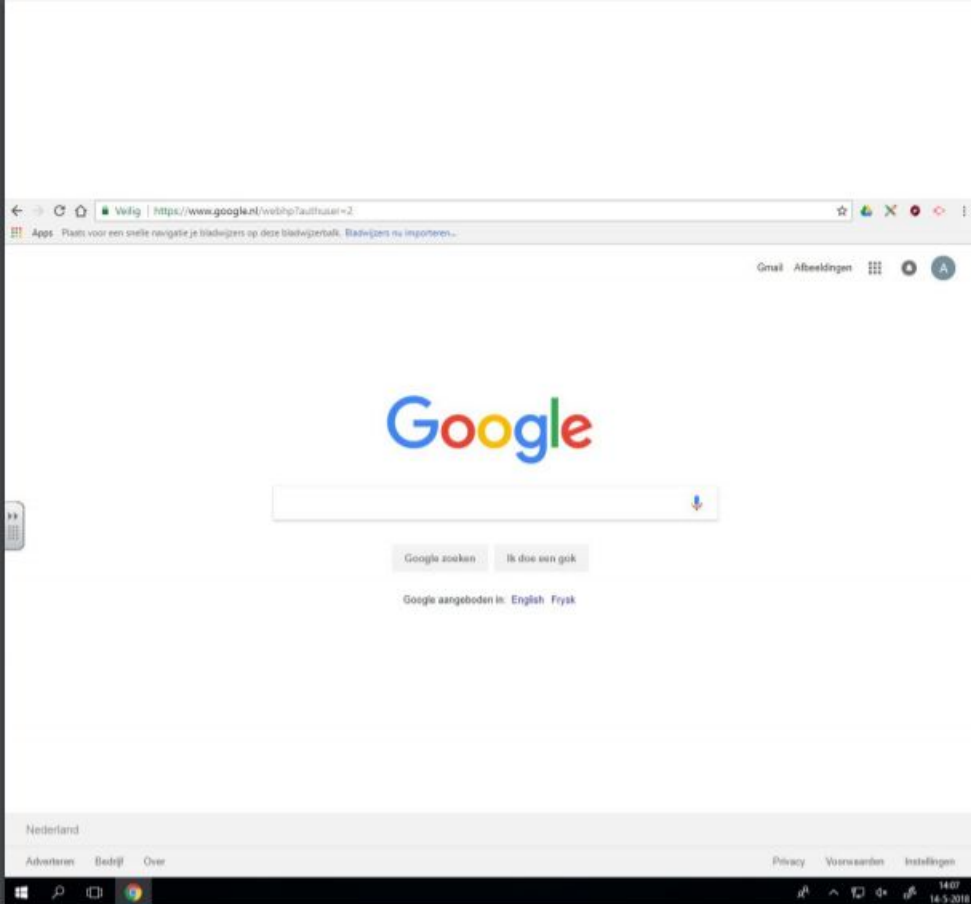


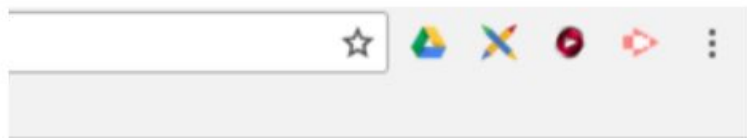
THUIS INLOGGEN

voor leerlingen van de Ark



Open op je PC, laptop of tablet een internet browser
(Internet Explorer, Chrome, Firefox, Safari etc.)

Ga naar www.google.nl



Gmail Afbeeldingen   

OF



Gmail Afbeeldingen  [Inloggen](#)

Rechtsboven in het venster zie je een rondje met letter of afbeelding staan.

Als dit niet het geval is, staat er een blauwe knop met 'inloggen'

Klik op het rondje of de 'inloggen' knop.

Google

Inloggen

Uw Google-account gebruiken

E-mailadres of telefoonnummer

[E-mailadres vergeten?](#)

Niet uw computer? Gebruik de gastmodus om privé in te loggen.
[Meer informatie](#)

[Account maken](#)

VOLGENDE

Je ziet het volgende scherm.

Log in met de volgende gegevens:

voornaam.achternaam@ll.csgdewaard.nl

Alle leerlingen hebben een e-mailadres met daarbij een wachtwoord.

Klik op de knop 'volgende'

Google

K | voornaam.achternaam@ll.csgdewaard.nl

Geef uw wachtwoord op

[Wachtwoord vergeten?](#) **VOLGENDE**

Je ziet het volgende scherm.

Vul hier het wachtwoord in.

Het wachtwoord krijgen jullie in een aparte mail toegestuurd. Heb je deze om 14:00 nog niet ontvangen? Neem dan even contact op.

Klik weer op 'volgende'



Je bent nu terug gestuurd naar
www.google.nl

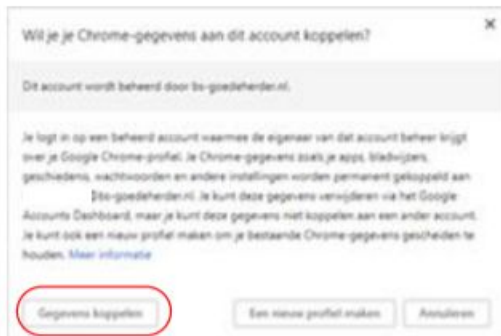
Rechtsboven staat de eerste letter van
de voornaam van de leerling.

In de adresbalk typ je het volgende:

`http://cool.cloudwise.nl`

In veel gevallen kun je `http://`
weglaten.

1



3



2 bent ingelogd en hebt synchronisatie ingeschakeld



4



De startpagina van de leerling wordt nu geladen. Je krijgt dan de schermen te zien zoals hier links aangegeven. Klik achtereenvolgens op:

- gegevens koppelen
- OK, begrepen
- Leerlingen
- De juiste klas.

Je komt nu op de startpagina!